



FONDAZIONE SAN VINCENZO DE' PAOLI
ISTITUTO SCOLASTICO PARITARIO SAN VINCENZO DE' PAOLI
Via F. Negri, 28 – 48121 Ravenna - Tel.0544/213679
segreteria@scuolasanvincenzoravenna.com

REGOLAMENTO DI ISCRIZIONE E PAGAMENTO CONTRIBUTO SCOLASTICO

A.S. 2026/27

Le modalità e i tempi delle iscrizioni alla Scuola dell'Infanzia, Primaria e Secondaria di I grado sono regolati dalla relativa circolare ministeriale.

All'atto dell'iscrizione il genitore si impegna a:

- accettare e sottoscrivere il contratto di iscrizione allegato alla domanda;
- sottoscrivere la modulistica relativa alle liberatorie, autorizzazioni, deleghe ecc. allegata alla domanda;
- conoscere ed accettare il piano triennale dell'offerta formativa (PTOF), il Regolamento di Istituto e il Regolamento di iscrizione e pagamento;
- prendere visione dei Criteri igienico sanitari prescritti dall'AUSL pubblicati sul sito della Scuola;
- presentare, nel caso di alunno con disabilità, la certificazione rilasciata dall'AUSL di competenza, comprensiva della diagnosi funzionale (DF);
- segnalare alla Segreteria della Scuola eventuali patologie, disturbi o allergie/intolleranze che richiedano una dieta personalizzata;
- in caso di iscrizione successiva al 30 marzo 2026, presentare insieme alla domanda di iscrizione il certificato vaccinale rilasciato dalla Pediatria di Comunità dell'AUSL con indicazione della scadenza di validità;
- allegare la fotocopia del codice fiscale dell'alunno iscritto e dei due genitori;
- versare la quota d'iscrizione entro la scadenza indicata in fattura, consapevoli che nel caso decidano di revocare l'iscrizione già ratificata, la quota non sarà rimborsata.

La retta scolastica può essere corrisposta in un'unica soluzione o in più rate, secondo le modalità e le forme di pagamento scelte nel Contratto di Iscrizione. Il pagamento rateale della retta non fa venir meno il carattere annuale della stessa.

La retta comprende, oltre all'attività curricolare:

- **Scuola dell'Infanzia:** prescuola, lezioni di Psicomotricità, Musica, Inglese, Spagnolo e Russo (progetto plurilingue d'Istituto), svolte da insegnanti specialisti in orario curricolare;
- **Scuola Primaria:** prescuola, progetto plurilingue, Educazione Motoria e Musica con insegnante specialista;
- **Scuola Secondaria:** prescuola, progetto plurilingue, progetto di avviamento al Latino, corso di Fisica o Chimica.

La retta non comprende il costo del pasto.

Data l'unicità della retta scolastica:

- a) non sono ammessi pagamenti in forma ridotta, in ragione del numero di ore giornaliere di presenza del minore a Scuola o del numero di mesi di frequenza durante l'anno
- b) non sono ammesse riduzioni del contributo nel caso in cui l'alunno (già iscritto) inizi la frequenza oltre il normale inizio di anno scolastico.

Ritiro dell'alunno in corso d'anno:

Come indicato sul contratto di iscrizione, se il ritiro dell'alunno avviene dopo l'avvio dell'anno scolastico ed entro il 31/12, è richiesto nei confronti dell'ente gestore della Scuola il pagamento di un importo pari alla metà della complessiva retta scolastica annuale; il ritiro non dà diritto, in alcun caso, alla restituzione delle eventuali rate già versate. Il recesso successivo al 31/12 obbliga i genitori alla corresponsione dell'intera retta annuale.

Se al momento del ritiro ci sono insolvenze pregresse nei pagamenti, queste devono essere saldate entro la data di ritiro.

Il recesso comunicato prima dell'inizio dell'anno scolastico comporta la mancata restituzione della quota di iscrizione.

La quota di iscrizione versata contestualmente alla sottoscrizione della domanda di iscrizione scolastica non potrà essere restituita in nessun caso.

La retta scolastica, la quota di iscrizione, il costo dei pasti e delle attività opzionali sono soggetti a revisione annuale.

AGEVOLAZIONI

Nel caso d'iscrizione all'Istituto "San Vincenzo de'Paoli" di **due o più minori appartenenti allo stesso nucleo familiare**, la famiglia può usufruire della seguente agevolazione: la quota maggiore della retta scolastica di frequenza andrà pagata interamente, mentre vengono scontate del 15% le altre.

Le famiglie con ISEE non superiore a € 7.500,00, possono richiedere la riduzione della retta scolastica di frequenza; in questo caso viene concesso uno sconto del 15% dietro presentazione della dichiarazione ISEE.

Non sono applicati sconti sulla quota di iscrizione, sui pasti e sulle attività opzionali extracurricolari.

Agevolazione per le famiglie dei bimbi iscritti alla Sezione Primavera:

"Misura per la riduzione degli oneri a carico delle famiglie per favorire l'accesso ai servizi educativi per l'infanzia per i bambini in età 0-3 anni per l'anno educativo 2026/27. Pr Fse+ 2021/2027 Priorità 3. Inclusione sociale – obiettivo specifico k)"- DGR 796/2025.

Si tratta di un abbattimento della retta di frequenza esteso anche alle famiglie non residenti in Emilia Romagna con bimbo iscritto a una Sezione Primavera convenzionata FISM e con Isee 2026 valido per prestazioni agevolate rivolte ai minorenni di importo inferiore a 26.000,00. Viene riconosciuto un abbattimento della retta mensile per l'intero anno scolastico. Se in possesso dei requisiti la richiesta va effettuata utilizzando la modulistica predisposta dalla Regione resa disponibile dalla nostra segreteria.

QUOTE PER L'ISCRIZIONE, LA FREQUENZA E LA REFEZIONE A.S. 2026/27


SEZIONE PRIMAVERA	QUOTA
Retta annua di frequenza	€ 4.000,00 (in 10 rate mensili)
Pasto (comprensivo di merenda del mattino e del pomeriggio)	€ 6,50
Quota di iscrizione annua	€ 200,00
SCUOLA DELL'INFANZIA	QUOTA
Retta annua di frequenza	€ 3.780,00 (in 10 rate mensili)
Pasto (comprensivo di merenda del mattino e del pomeriggio)	€ 7,00
Quota di iscrizione annua	€ 200,00
SCUOLA PRIMARIA	QUOTA
Retta annua di frequenza	€ 2.910,00 (in 10 rate mensili)
Pasto	€ 7,00
Quota di iscrizione annua	€ 200,00
SCUOLA SECONDARIA I GRADO	QUOTA
Retta annua di frequenza	€ 3.540,00 (in 10 rate mensili)
Pasto	€ 7,00
Quota di iscrizione annua	€ 200,00

CRITERI DI ACCETTAZIONE DELLE DOMANDE DI ISCRIZIONE IN CASO DI ECCEDEXZA

I criteri di accettazione delle domande di iscrizione in caso di eccedenza rispetto ai posti disponibili sono descritti negli allegati A (Sezione Primavera e Scuola dell'Infanzia) e B (Scuola Primaria e Secondaria di I grado) del presente Regolamento.

Ravenna, 22 dicembre 2025

Il Legale Rappresentante
e Coordinatore Didattico
Prof. Romano Valentini



FONDAZIONE
SAN VINCENZO DE' PAOLI
Via F. Negri, 28 - 48100 RAVENNA
Tel./Fax 0544 213679 - R.A. 02412250107

SEZIONE PRIMAVERA E SCUOLA DELL'INFANZIA SAN VINCENZO DE' PAOLI

CRITERI DI ACCETTAZIONE DELLE DOMANDE DI ISCRIZIONE IN CASO DI ECCEDENZA RISPETTO AI POSTI DISPONIBILI (Allegato A del "Regolamento di iscrizione e pagamento")

a.s. 2026/2027

Il presente documento disciplina i criteri di accettazione delle domande di iscrizione alla Sezione Primavera (servizio educativo 2-3 anni) e alla sezione prima della Scuola dell'Infanzia (RA1A01000L) paritaria SAN VINCENZO DE' PAOLI di Ravenna, in caso di eccedenza delle domande rispetto ai posti disponibili.

La domanda di iscrizione va effettuata in modalità cartacea e presentata direttamente alla segreteria della Scuola.

I criteri di accettazione delle domande di iscrizione in caso di eccedenza sono definiti nel rispetto:

- della normativa vigente in materia di istruzione e formazione;
- dell'autonomia scolastica;
- dei principi di trasparenza, equità e non discriminazione;
- della Circolare MIM del 17 dicembre 2025 relativa alle iscrizioni per l'a.s. 2026/2027 (per scuola dell'Infanzia).

I criteri sono deliberati dal Consiglio di Amministrazione della Fondazione San Vincenzo de' Paoli di Ravenna, ente gestore dell'Istituto, e resi pubblici prima dell'avvio delle iscrizioni.

SEZIONE PRIMAVERA

I posti disponibili sono 20 con possibilità di estensione a 23, a discrezione della gestione della Scuola.

Le domande verranno accettate secondo l'ordine cronologico di presentazione a partire dalla data di apertura delle iscrizioni (12/01/2026) fino all'esaurimento dei posti disponibili dando la precedenza ai bimbi che abbiano fratelli/sorelle iscritti e già frequentanti altri Ordini dell'Istituto San Vincenzo.

In caso di domande in eccedenza si creerà una lista di attesa, cui si attingerà nel momento in cui si verificherà un ritiro di iscrizione, seguendo l'ordine cronologico delle domande stesse, ma considerando sempre una precedenza ai bimbi che abbiano fratelli/sorelle iscritti e già frequentanti altri Ordini dell'Istituto.

Successivamente alla **conferma di accettazione della domanda** le famiglie riceveranno via mail dalla segreteria amministrativa della Scuola la fattura relativa alla quota di iscrizione; il pagamento della fattura avrà valore di convalida dell'iscrizione.

SCUOLA DELL'INFANZIA

Il numero massimo di alunni iscrivibili è determinato annualmente in base:

- alla capienza dell'aula di sezione;
- alle risorse professionali disponibili;
- al progetto educativo e organizzativo della scuola;
- alla normativa in materia di sicurezza.

CRITERI DI PRECEDENZA E ATTRIBUZIONE DEL PUNTEGGIO

Le domande di iscrizione **al primo anno della Scuola dell'Infanzia** saranno esaminate secondo un **sistema articolato su due livelli**:

1. **Precedenze assolute**, applicate prima di qualsiasi attribuzione di punteggio
2. **Attribuzione del punteggio**, utilizzata esclusivamente per ordinare le domande **all'interno della medesima categoria di precedenza**

1. PRECEDENZE ASSOLUTE

1.1 Continuità educativa – Sezione Primavera dell'Istituto

Hanno **precedenza rispetto a tutti gli altri richiedenti** i bambini che, nell'anno scolastico precedente, **frequentano la Sezione Primavera dell'Istituto**, in quanto inseriti in un percorso educativo di continuità 0–6.

In caso di esubero di domande all'interno di questa categoria, si procederà alla formulazione di una graduatoria mediante attribuzione di punteggio.

1.2 Altri alunni interni

Successivamente, hanno precedenza gli alunni che:

- abbiano fratelli o sorelle già iscritti e frequentanti altri Ordini di scuola dell'Istituto.

Anche in questo caso, solo in presenza di un numero di domande superiore ai posti disponibili si applicherà il punteggio.

1.3 Alunni con disabilità certificata

Gli alunni con disabilità certificata ai sensi della normativa vigente hanno **precedenza assoluta**, nei limiti della sostenibilità organizzativa e delle risorse disponibili, come previsto dalla normativa in materia di inclusione scolastica.

Altre situazioni di particolare tutela (es. Situazioni di particolare fragilità segnalate dai servizi sociali territoriali competenti) saranno valutate sempre nei limiti della sostenibilità organizzativa e delle risorse disponibili.

1.4 Alunni esterni

Gli alunni non rientranti nelle categorie precedenti saranno considerati **solo dopo l'esaurimento delle domande degli aventi diritto alla precedenza**, nei limiti dei posti disponibili.

2. ATTRIBUZIONE DEL PUNTEGGIO

Il punteggio è attribuito esclusivamente per determinare l'ordine di priorità all'interno della stessa categoria di precedenza e non consente in alcun caso il superamento di una categoria prioritaria da parte di una non prioritaria.

2.1 Fratelli o sorelle già frequentanti l'Istituto

- Presenza di uno o più fratelli/sorelle iscritti e frequentanti l'Istituto: **punti 15**

2.2 Situazione lavorativa dei genitori

- Entrambi i genitori lavoratori o genitore unico lavoratore: **punti 10**
- Uno solo dei due genitori lavoratore: **punti 6**

DISPOSIZIONI FINALI DI GARANZIA

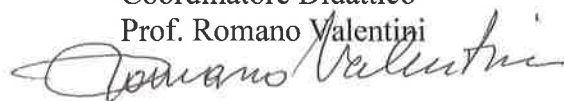
- In caso di parità di punteggio all'interno della stessa categoria, si applicherà il criterio ulteriore **dell'età anagrafica**: i bimbi in età avranno una precedenza rispetto ai bimbi anticipatari e fra i bimbi in età avrà una precedenza quello di età anagrafica maggiore.

Successivamente alla **conferma di accettazione della domanda** le famiglie riceveranno via mail dalla segreteria amministrativa della Scuola la fattura relativa alla quota di iscrizione; il pagamento della fattura avrà valore di convalida dell'iscrizione.

Il presente regolamento entra in vigore dalla data di pubblicazione e si applica esclusivamente alle iscrizioni per l'a.s. 2026/2027.

Ravenna, 22 dicembre 2025

Il Legale Rappresentante e
Coordinatore Didattico
Prof. Romano Valentini



FONDAZIONE
SAN VINCENZO DE' PAOLI
Via F. Negri, 20 - RAVENNA
Tel/Fax 0544 213670 - C.F. 03412250407

SCUOLA PRIMARIA E SECONDARIA DI I GRADO SAN VINCENZO DE' PAOLI

CRITERI DI ACCETTAZIONE DELLE DOMANDE DI ISCRIZIONE IN CASO DI ECCEDENZA RISPETTO AI POSTI DISPONIBILI (Allegato B del “Regolamento di iscrizione e pagamento”)

a.s. 2026/2027

Il presente documento disciplina i criteri di accettazione delle domande di iscrizione alla classe prima della scuola **Primaria (RA1E00100Q) e Secondaria di I grado (RA1M005008)** paritaria SAN VINCENZO DE' PAOLI di Ravenna, in caso di eccedenza delle domande rispetto ai posti disponibili.

I criteri di accettazione delle domande di iscrizione in caso di eccedenza sono definiti nel rispetto:

- della normativa vigente in materia di istruzione e formazione;
- dell'autonomia scolastica;
- dei principi di trasparenza, equità e non discriminazione;
- della Circolare MIM del 17 dicembre 2025 relativa alle iscrizioni per l'a.s. 2026/2027.

I criteri sono deliberati dal Consiglio di Amministrazione della Fondazione San Vincenzo de' Paoli di Ravenna, ente gestore dell'Istituto, e resi pubblici prima dell'avvio delle iscrizioni.

1. POSTI DISPONIBILI

Il numero massimo di alunni iscrivibili alle classi prime è determinato annualmente in base:

- alla capienza delle aule;
- alle risorse professionali disponibili;
- al progetto educativo e organizzativo della scuola;
- alla normativa in materia di sicurezza.

Qualora il numero delle domande ecceda i posti disponibili, viene stilata apposita graduatoria secondo i criteri sotto indicati.

Il Consiglio di Amministrazione della Fondazione San Vincenzo de' Paoli, ente gestore dell'Istituto, valutate le iscrizioni ricevute, si riserva la facoltà di costituire due sezioni di classe prima.

2. CRITERI DI PRECEDENZA E ATTRIBUZIONE DEL PUNTEGGIO

Le domande di iscrizione saranno valutate secondo **un sistema a doppio livello:**

- **Precedenze assolute**, che operano prima dell'attribuzione del punteggio

- **Attribuzione del punteggio**, applicata solo all'interno della medesima categoria di precedenza

PRECEDENZE ASSOLUTE

1. Continuità educativa (alunni interni)

A seguire, hanno **precedenza rispetto a tutti gli altri richiedenti** gli alunni provenienti dalla Scuola dell'Infanzia o dalla Scuola Primaria appartenente all'Istituto, **ivi inclusi gli alunni anticipatori**.

Solo in caso di esubero di domande all'interno di questa categoria si procederà all'attribuzione del punteggio.

2. Alunni con disabilità certificata

Gli alunni con disabilità certificata ai sensi della normativa vigente hanno precedenza assoluta, nei limiti della sostenibilità organizzativa e delle risorse disponibili, come previsto dalla normativa in materia di inclusione scolastica.

Altre situazioni di particolare tutela (es. Situazioni di particolare fragilità segnalate dai servizi sociali territoriali competenti) saranno valutate sempre nei limiti della sostenibilità organizzativa e delle risorse disponibili.

ATTRIBUZIONE DEL PUNTEGGIO

Il punteggio viene attribuito esclusivamente per stabilire l'ordine di graduatoria all'interno della stessa categoria di precedenza e non consente in alcun caso il superamento di una categoria prioritaria da parte di una non prioritaria.

- **Fratelli o sorelle già frequentanti l'Istituto:** Presenza di uno o più fratelli/sorelle iscritti e già frequentanti altri Ordini dell'Istituto: **punti 15**
- **Situazione lavorativa dei genitori:**
Entrambi i genitori lavoratori o genitore unico lavoratore: **punti 10**
Uno solo dei due genitori lavoratore: **punti 6**

3. DISPOSIZIONI FINALI DI GARANZIA

- La graduatoria sarà formulata nel rispetto dei principi di trasparenza e imparzialità
- In caso di parità di punteggio all'interno della medesima categoria, si applicherà come criterio di ulteriore priorità l'età anagrafica maggiore

4. FORMAZIONE E PUBBLICAZIONE DELLA GRADUATORIA

Se si renderà necessaria una graduatoria (quindi solo in caso di domande di iscrizione in eccedenza) questa sarà:

- redatta sulla base delle dichiarazioni, rese dalle famiglie;

- pubblicata all'Albo della Scuola entro le ore 15 del giorno lunedì 16 febbraio 2026 con modalità che garantiscano la tutela della privacy. Sarà prevista la possibilità di verifica e di eventuale ricorso entro le ore 15 di martedì 17 febbraio.

Se non si verificherà nessuna richiesta di verifica entro il termine indicato, la graduatoria diventerà automaticamente definitiva e sarà utilizzata fino all'esaurimento dei posti disponibili.

5. DICHIARAZIONI E CONTROLLI

Le famiglie forniscono alla segreteria della Scuola i dati per l'attribuzione del punteggio sotto forma di autocertificazione, ai sensi del DPR 445/2000, entro la data di scadenza delle iscrizioni.

La scuola si riserva di effettuare controlli sulla veridicità delle dichiarazioni. In caso di dichiarazioni mendaci, la richiesta di iscrizione sarà respinta.

6. DISPOSIZIONI FINALI


L'accettazione delle domande di iscrizione è subordinata al rispetto dei criteri sopra indicati.

Ricevuta l'accettazione della domanda di iscrizione il genitore è tenuto a consegnare in segreteria entro e non oltre venerdì 27 febbraio 2026 la modulistica cartacea predisposta dalla Scuola ad integrazione della richiesta di iscrizione on line (contratto di iscrizione, patto di corresponsabilità, liberatorie e autorizzazioni varie). Sempre successivamente alla conferma di accettazione della domanda le famiglie riceveranno via mail dalla segreteria amministrativa della Scuola la fattura relativa alla quota di iscrizione; il pagamento della fattura avrà valore di convalida dell'iscrizione.

Il presente regolamento entra in vigore dalla data di pubblicazione e si applica esclusivamente alle iscrizioni per l'a.s. 2026/2027.

Ravenna, 22 dicembre 2025

Il Legale Rappresentante e
Coordinatore Didattico
Prof. Romano Valentini



FONDAZIONE
SAN VINCENZO DE' PAOLI
Via F. Negri, 28 - 48100 RAVENNA
Tel/Fax 0544 213678 - C.F. 0341226048